


СОГЛАСОВАНО

И.о. начальника Департамента образования
Администрации Пуровского района

Е. Т. Семенова

(подпись, расшифровка)

2014 год




УТВЕРЖДАЮ

Заведующий МБДОУ «Детский сад
«Снежинка» п.г.т. Уренгой Пуровского
района

Ю. В. Мищенко

(подпись, расшифровка)

2014 год



План финансово-хозяйственной деятельности
на 2014 год

Наименование бюджетного учреждения	Форма по КФД	КОДЫ
Муниципальное бюджетное дошкольное образовательное учреждение «Детский сад «Снежинка» п.г.т. Уренгой Пуровского района	Дата	
	По ОКПО	33590133
	По ОКЕН	383
	По ОКВЭД	
ИНН/КПП	8911017469 / 891101001	
Единица измерения (руб.)	руб.	
Наименование муниципального учреждения, осуществляющего функции и полномочия учредителя	Департамент образования Администрации Пуровского района	
Юридический адрес муниципального бюджетного учреждения	629860, Россия, ЯНАО, Пуровский район п.г.т. Уренгой, ул. Геологов, 23	

I. Сведения о деятельности муниципального бюджетного учреждения

1.1. Цель деятельности - реализация гарантированного гражданам РФ права на получение общедоступного и бесплатного дошкольного образования, обеспечивающих всестороннее развитие способностей ребенка, стимулирование общего, творческого и интеллектуального развития личности в процессе детских видов деятельности для оптимальной реализации возможностей данного возрастного периода и последующего обучения в школе.

1.2. Вид деятельности - реализация основной общеобразовательной программы дошкольного образования, разработанной и утверждённой дошкольным образовательным учреждением самостоятельно в соответствии с федеральными государственными требованиями к структуре основной общеобразовательной программы дошкольного образования и условиям ее реализации, а также примерной основной образовательной программой дошкольного образования, которая определяет содержание обязательной части основной общеобразовательной программы дошкольного образования.

1.3. Перечень услуг осуществляемых на платной основе - нет

II. Показатели финансового состояния учреждения

№	Наименование показателя	Сумма
1.	Нефинансовые активы, ВСЕГО	30 724 000,00
	из них:	
1.1.	Общая балансовая стоимость недвижимого имущества, всего	26 151 000,00
	в том числе:	
1.1.1.	Стоимость имущества, закрепленного собственником имущества за муниципальным бюджетным учреждением на праве оперативного управления	-
1.1.2.	Стоимость имущества, приобретенного муниципальным бюджетным учреждением за счет выделенных собственником имущества учреждения средств	
1.1.3.	Стоимость имущества, приобретенного муниципальным бюджетным учреждением за счет доходов полученных от платной и иной приносящей доход деятельности	
1.1.4.	Остаточная стоимость недвижимого муниципального имущества	8 413 000,00
1.2.	Общая балансовая стоимость движимого имущества, всего	4 573 000,00
	в том числе:	
1.2.1.	Общая балансовая стоимость особо ценного движимого имущества	2 205 000,00
1.2.2.	Остаточная стоимость особо ценного движимого имущества	570 000,00
2.	Финансовые активы, ВСЕГО	66 704,00
	из них:	
2.1.	Дебиторская задолженность по доходам, полученным за счет средств районного бюджета	
2.2.	Дебиторская задолженность по выданным авансам, полученным за счет средств районного бюджета	66 704,00
2.3.	Дебиторская задолженность по выданным авансам, за счет доходов, полученным от платной и иной приносящей доход деятельности	
3.	Обязательства, всего	
	из них:	
3.1.	Просроченная кредиторская задолженность	
3.2.	Кредиторская задолженность по расчетам с поставщиками и подрядчиками за счет средств окружного бюджета	
3.3.	Кредиторская задолженность по расчетам с поставщиками и подрядчиками за счет доходов, полученных от платной и иной приносящей доход деятельности	

III. Показатели по поступлениям и выплатам учреждения

№	Наименование показателя	Код по бюджетной классификации операции сектора муниципального управления	Очередной финансовый год	Первый год планового периода	Второй год планового периода
4.	Остаток средств на начало планируемого года	X	220 924,92		
5.	Поступления, всего:	X	30 791 120,00	30 606 120,00	30 606 120,00
	в том числе:	X			
5.1.	Субсидии на выполнении муниципального задания, в том числе	X	28 287 020,00	28 102 020,00	28 102 020,00
5.1.1.	на оказание муниципальных услуг (работ)	X	27 690 020,00	27 505 020,00	27 505 020,00
5.1.2.	на содержание имущества	X	597 000,00	597 000,00	597 000,00
5.2.	Целевые субсидии	X	593 100,00	593 100,00	593 100,00
5.3.	Бюджетные инвестиции	X			
5.4.	Поступления от оказания бюджетным (автономным) учреждениям услуг (выполнения работ), предоставлене которых для физических и юридических лиц осуществляется на платной основе, всего	X			
5.4.1.	Услуга №1	X			
5.4.2.	Услуга №2	X			
5.5.	Поступления от иной приносящей доход деятельности, всего:	X	1 911 000,00	1 911 000,00	1 911 000,00
	в том числе:	X			
5.5.1.	от сдачи имущества в аренду	X			
5.5.2.	поступления от реализации ценных бумаг	X			
6.	Выплаты на выполнение муниципального задания на оказание муниципальных услуг(работ) всего:(1)		27 690 020,00	27 505 020,00	27 505 020,00
	в том числе:				
6.1.	Оплата труда и начисления на выплаты по оплате труда, всего	210	24 378 000,00	24 193 000,00	24 193 000,00
	из них:				
6.1.1.	Заработная плата	211	18 351 000,00	18 209 000,00	18 209 000,00
6.1.2.	Прочие выплаты	212	485 000,00	485 000,00	485 000,00
6.1.3.	Начисления на выплаты по оплате труда	213	5 542 000,00	5 499 000,00	5 499 000,00
6.2.	Оплата работ, услуг, всего	220	1 898 920,00	1 898 920,00	1 898 920,00
	из них:				
6.2.1.	Услуги связи	221	60 760,00	130 000,00	130 000,00
6.2.2.	Транспортные услуги	222	22 000,00	22 000,00	22 000,00
6.2.3.	Коммунальные услуги	223	1 203 000,00	1 203 000,00	1 203 000,00
6.2.4.	Арендная плата за пользование имуществом	224			
6.2.5.	Работы, услуги по содержанию имущества	225	287 500,00	287 500,00	287 500,00
6.2.6.	Прочие работы, услуги	226	325 660,00	256 420,00	256 420,00
6.3.	Безвозмездные перечисления организациям, всего	240		-	-
6.4.	Социальное обеспечение, всего	260		-	-
	из них:				
6.4.1.	Пособия по социальной помощи населению	262			
6.4.2.	Пенсии, пособия, выплачиваемые организациями сектора государственного управления	263			
6.5.	Прочие расходы	290	25 000,00	25 000,00	25 000,00
6.6.	Поступления нефинансовых активов, всего	300	1 388 100,00	1 388 100,00	1 388 100,00
	из них:				
6.6.1.	Увеличение стоимости основных средств	310			-
6.6.2.	Увеличение стоимости нематериальных активов	320			
6.6.3.	Увеличение стоимости производственных активов	330			
6.6.4.	Увеличение стоимости материальных запасов	340	1 388 100,00	1 388 100,00	1 388 100,00
6.7.	Поступление финансовых активов	500			
	из них:				
6.7.1.	Увеличение стоимости ценных бумаг, кроме акций и иных форм участия в капитале	520			
6.7.2.	Увеличение стоимости акций и иных форм участия в капитале	530			
7.	Выплаты на выполнение муниципального задания на содержание имущества всего:(2)		597 000,00	597 000,00	597 000,00
7.1.	Коммунальные услуги	223	597 000,00	597 000,00	597 000,00


А.В.К. Шиф 30.06.14 г.

№	Наименование показателя	Код по бюджетной классификации операции сектора муниципального управления	Очередной финансовый год	Первый год планового периода	Второй год планового периода
7.2.	Арендная плата за пользование имуществом	224	0,00	-	-
7.3.	Работы, услуги по содержанию имущества	225	0,00	-	-
7.4.	Прочие работы, услуги	226	0,00	-	-
7.5.	Прочие расходы	290			
8.	Выплаты на осуществление предпринимательской и иной приносящей доход деятельности, всего(3)		1 911 000,00	1 911 000,00	1 911 000,00
8.1.	Оплата труда и начисления на выплаты по оплате труда, всего	210	-	-	-
	из них:				
8.1.1.	Заработная плата	211			
8.1.2.	Начисления на выплаты по оплате труда	213			
8.2.	Оплата работ,услуг, всего	220		-	-
	из них:				
8.2.1.	Услуги связи	221			
8.2.2.	Транспортные услуги	222			
8.2.3.	Коммунальные услуги	223			
8.2.4.	Арендная плата за пользование имуществом	224			
8.2.5.	Работы, услуги по содержанию имущества	225			
8.2.6.	Прочие работы, услуги	226			
8.3.	Прочие расходы	290	70 000,00		
8.4.	Поступление финансовых активов, всего	300	1 841 000,00	1 911 000,00	1 911 000,00
	из них:				
8.4.1.	Увеличение стоимости основных средств	310			
8.4.2.	Увеличение стоимости нематериальных активов	320			
8.4.3.	Увеличение стоимости непроектных активов	330			
8.4.4.	Увеличение стоимости материальных запасов	340	1 841 000,00	1 911 000,00	1 911 000,00
8.5.	Поступление финансовых активов, всего	500			
	из них:				
8.5.1.	Увеличение стоимости ценных бумаг, кроме акций и иных форм участия в капитале	520			
8.5.2.	Увеличение стоимости акций и иных форм участия в капитале	530			
9.	Объем бюджетных инвестиций, всего(4)	540			
10.	Объем целевых субсидий, всего (5)	550	593 100,00	593 100,00	593 100,00
11.	Остаток средств на конец планируемого года (6)				
	в том числе:				
11.1.	Остаток субсидии на выполнение муниципального задания(оказание услуг)				
	Справочно:				
12.	Объем публичных обязательств, всего (7)				

III. Сведения о работниках бюджетного (автономного) учреждения


	Наименование показателя	Единица измерения	Очередной финансовый год	Первый год планового периода	Второй год планового периода
13.	Среднесписочная численность работников	человек	46	47	47
14.	Средняя заработная плата работников	рублей	33 245	32 285	32 285
	в том числе:				
14.1.	За счет средств бюджета	рублей	33 245	32 285	32 285
14.2.	За счет средств внебюджетных источников	рублей			

Директор МКУ "ЦБДО"


(подпись)

О.В.Гофман
(расшифровка подписи)

Исполнитель
тел. 2-13-29


(подпись)

Л. У. Исранлова
(расшифровка подписи)