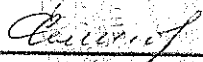


СОГЛАСОВАНО

И.о. начальника Департамента  
образования Администрации Пуровского  
района



Е.Г. Семенова

(подпись, расшифровка)

" 09 " 09 2015 год

УТВЕРЖДАЮ

Заведующий МБДОУ «Детский сад  
«Снежинка» п.г.т. Уренгой Пуровского  
района



(подпись, расшифровка)

" 09 " 09 2015 год

План финансово-хозяйственной деятельности  
на 2015 год

		КОДЫ
Наименование бюджетного учреждения	Форма по КФД	
Муниципальное бюджетное дошкольное образовательное учреждение «Детский сад «Снежинка» п.г.т. Уренгой Пуровского района	Дата	09.09.2015
	По ОКПО	33590133
	По ОКЕИ	383
	По ОКВЭД	
ИНН/КПП	8911017469 / 891101001	
Единица измерения (руб.)	руб.	
Наименование муниципального учреждения, осуществляющего функции и полномочия учредителя	Департамент образования Администрации Пуровского района	
Юридический адрес муниципального бюджетного учреждения	629860, Россия, ЯНАО, Пуровский район п.г.т. Уренгой, ул. Геологов, 23	

## I. Сведения о деятельности муниципального бюджетного учреждения

**1.1. Цель деятельности** - реализация гарантированного гражданам РФ права на получение общедоступного и бесплатного дошкольного образования, обеспечивающих всестороннее развитие способностей ребенка, стимулирование общего, творческого и интеллектуального развития личности в процессе детских видов деятельности для оптимальной реализации возможностей данного возрастного периода и последующего обучения в школе.

**1.2. Вид деятельности** - реализация основной общеобразовательной программы дошкольного образования, разработанной и утверждённой дошкольным образовательным учреждением самостоятельно в соответствии с федеральными государственными требованиями к структуре основной общеобразовательной программы дошкольного образования и условиям ее реализации, а также примерной основной образовательной программой дошкольного образования, которая определяет содержание обязательной части основной общеобразовательной программы дошкольного образования.

**1.3. Перечень услуг осуществляемых на платной основе** - нет

### II. Показатели финансового состояния учреждения

№	Наименование показателя	Сумма
<b>1.</b>	<b>Нефинансовые активы, ВСЕГО</b>	<b>31 131 257,00</b>
	из них:	
1.1.	Общая балансовая стоимость недвижимого имущества, всего	26 151 018,00
	в том числе:	
1.1.1.	Стоимость имущества, закрепленного собственником имущества за муниципальным бюджетным учреждением на праве оперативного управления	-
1.1.2.	Стоимость имущества, приобретенного муниципальным бюджетным учреждением за счет выделенных собственником имущества учреждения средств	
1.1.3.	Стоимость имущества, приобретенного муниципальным бюджетным учреждением за счет доходов полученных от платной и иной приносящей доход деятельности	
1.1.4.	Остаточная стоимость недвижимого муниципального имущества	7 759 124,00
1.2.	Общая балансовая стоимость движимого имущества, всего	4 980 239,00
	в том числе:	
1.2.1.	Общая балансовая стоимость особо ценного движимого имущества	2 205 241,00
1.2.2.	Остаточная стоимость особо ценного движимого имущества	457 321,00
<b>2.</b>	<b>Финансовые активы, ВСЕГО</b>	<b>-</b>
	из них:	
2.1.	Дебиторская задолженность по доходам, полученным за счет средств районного бюджета	
2.2.	Дебиторская задолженность по выданным авансам, полученным за счет средств районного бюджета	
2.3.	Дебиторская задолженность по выданным авансам, за счет доходов, полученным от платной и иной приносящей доход деятельности	
<b>3.</b>	<b>Обязательства, всего</b>	
	из них:	
3.1.	Просроченная кредиторская задолженность	
3.2.	Кредиторская задолженность по расчетам с поставщиками и подрядчиками за счет средств окружного бюджета	
3.3.	Кредиторская задолженность по расчетам с поставщиками и подрядчиками за счет доходов, полученных от платной и иной приносящей доход деятельности	

**III. Показатели по поступлениям и выплатам учреждения**

№	Наименование показателя	Код по бюджетной классификации операции сектора муниципального управления	Очередной финансовый год	Первый год планового периода	Второй год планового периода
4.	Остаток средств на начало планируемого года	X			
5.	Поступления, всего:	X	33 736 200,00	33 736 200,00	33 736 200,00
	в том числе:	X			
5.1.	Субсидии на выполнении муниципального задания, в том числе	X	30 841 200,00	30 841 200,00	30 841 200,00
5.1.1.	на оказание муниципальных услуг (работ)	X	30 156 200,00	30 156 200,00	30 156 200,00
5.1.2.	на содержание имущества	X	685 000,00	685 000,00	685 000,00
5.2.	Целевые субсидии	X	855 000,00	855 000,00	855 000,00
5.3.	Бюджетные инвестиции	X			
5.4.	Поступления от оказания бюджетным (автономным) учреждениям услуг (выполнения работ), предоставление которых для физических и юридических лиц осуществляется на платной основе, всего	X			
5.4.1.	Услуга №1	X			
5.4.2.	Услуга №2	X			
5.5.	Поступления от иной приносящей доход деятельности, всего:	X	2 040 000,00	2 040 000,00	2 040 000,00
	в том числе:	X			
5.5.1.	от сдачи имущества в аренду	X			
5.5.2.	поступления от реализации ценных бумаг	X			
6.	Выплаты на выполнение муниципального задания на оказание муниципальных услуг(работ) всего:(1)		30 156 200,00	30 156 200,00	30 156 200,00
	в том числе:				
6.1.	Оплата труда и начисления на выплаты по оплате труда, всего	210	26 749 000,00	26 749 000,00	26 749 000,00
	из них:				
6.1.1.	Заработная плата	211	20 180 000,00	20 180 000,00	20 180 000,00
6.1.2.	Прочие выплаты	212	480 000,00	480 000,00	480 000,00
6.1.3.	Начисления на выплаты по оплате труда	213	6 089 000,00	6 089 000,00	6 089 000,00
6.2.	Оплата работ, услуг, всего	220	1 960 000,00	1 960 000,00	1 960 000,00
	из них:				
6.2.1.	Услуги связи	221	95 000,00	95 000,00	95 000,00
6.2.2.	Транспортные услуги	222	10 000,00	10 000,00	10 000,00
6.2.3.	Коммунальные услуги	223	1 315 000,00	1 315 000,00	1 315 000,00
6.2.4.	Арендная плата за пользование имуществом	224			
6.2.5.	Работы, услуги по содержанию имущества	225	301 528,00	301 528,00	301 528,00
6.2.6.	Прочие работы, услуги	226	238 472,00	238 472,00	238 472,00
6.3.	Безвозмездные перечисления организациям, всего	240			
6.4.	Социальное обеспечение, всего	260			
	из них:				
6.4.1.	Пособия по социальной помощи населению	262			
6.4.2.	Пенсии, пособия, выплачиваемые организациями сектора государственного управления	263			
6.5.	Прочие расходы	290	21 000,00	21 000,00	21 000,00
6.6.	Поступления нефинансовых активов, всего	300	1 426 200,00	1 426 200,00	1 426 200,00
	из них:				
6.6.1.	Увеличение стоимости основных средств	310			-
6.6.2.	Увеличение стоимости нематериальных активов	320			
6.6.3.	Увеличение стоимости непроектных активов	330			
6.6.4.	Увеличение стоимости материальных запасов	340	1 426 200,00	1 426 200,00	1 426 200,00
6.7.	Поступление финансовых активов	500			
	из них:				
6.7.1.	Увеличение стоимости ценных бумаг, кроме акций и иных форм участия в капитале	520			
6.7.2.	Увеличение стоимости акций и иных форм участия в капитале	530			
7.	Выплаты на выполнение муниципального задания на содержание имущества всего:(2)		685 000,00	685 000,00	685 000,00
7.1.	Коммунальные услуги	223	685 000,00	685 000,00	685 000,00


*С.М. Батманов*

№	Наименование показателя	Код по бюджетной классификации операции сектора муниципального управления	Очередной финансовый год	Первый год планового периода	Второй год планового периода
7.2.	Арендная плата за пользование имуществом	224			
7.3.	Работы, услуги по содержанию имущества	225			
7.4.	Прочие работы, услуги	226			
7.5.	Прочие расходы	290			
8.	Выплаты на осуществление предпринимательской и иной приносящей доход деятельности, всего(3)		2 040 000,00	2 040 000,00	2 040 000,00
8.1.	Оплата труда и начисления на выплаты по оплате труда, всего	210	-	-	-
	из них:				
8.1.1.	Заработная плата	211			
8.1.2.	Прочие выплаты	212			
8.1.3.	Начисления на выплаты по оплате труда	213			
8.2.	Оплата работ,услуг, всего	220	120 000,00	120 000,00	120 000,00
	из них:				
8.2.1.	Услуги связи	221			
8.2.2.	Транспортные услуги	222			
8.2.3.	Коммунальные услуги	223			
8.2.4.	Арендная плата за пользование имуществом	224			
8.2.5.	Работы, услуги по содержанию имущества	225			
8.2.6.	Прочие работы, услуги	226	120 000,00	120 000,00	120 000,00
8.3.	Прочие расходы	290			
8.4.	Поступление финансовых активов, всего	300	1 920 000,00	1 920 000,00	1 920 000,00
	из них:				
8.4.1.	Увеличение стоимости основных средств	310			
8.4.2.	Увеличение стоимости нематериальных активов	320			
8.4.3.	Увеличение стоимости непроектных активов	330			
8.4.4.	Увеличение стоимости материальных запасов	340	1 920 000,00	1 920 000,00	1 920 000,00
8.5.	Поступление финансовых активов, всего	500			
	из них:				
8.5.1.	Увеличение стоимости ценных бумаг, кроме акций и иных форм участия в капитале	520			
8.5.2.	Увеличение стоимости акций и иных форм участия в капитале	530			
9.	Объем бюджетных инвестиций, всего(4)	540			
10.	Объем целевых субсидий, всего (5)	550	855 000,00	855 000,00	855 000,00
11.	Остаток средств на конец планируемого года (6)				
	в том числе:				
11.1.	Остаток субсидии на выполнение муниципального задания(оказание услуг)				
	Справочно:				
12.	Объем публичных обязательств, всего (7)				

### III.Сведения о работниках бюджетного (автономного) учреждения


	Наименование показателя	Единица измерения	Очередной финансовый год	Первый год планового периода	Второй год планового периода
13.	Среднесписочная численность работников	человек	47	47	47
14.	Средняя заработная плата работников	рублей	35 780	35 780	35 780
	в том числе:				
14.1.	За счет средств бюджета	рублей	35 780	35 780	35 780
14.2.	За счет средств внебюджетных источников	рублей			

Директор МКУ "ЦБДО"

  
(подпись)

О.В.Гофман  
(расшифровка подписи)

Исполнитель  
тел. 2-13-29

  
(подпись)

Ю.А.Зубарева  
(расшифровка подписи)

" 01 " 01 2015г.

  
А.С.Бармаков